



Stato di fatto: Prospetto Est_scala 1/200



Stato di fatto: Prospetto Nord_scala 1/200

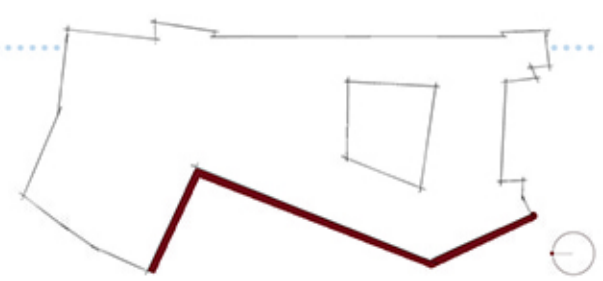


Stato di fatto: Prospetto Sud_scala 1/200

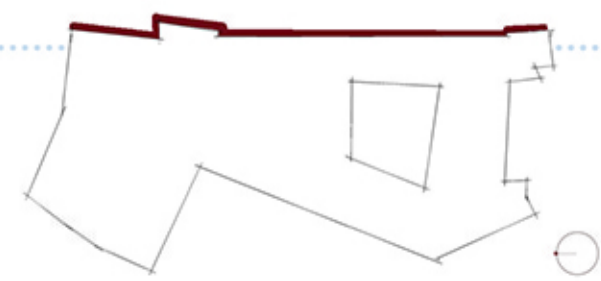


Studio dimensionale dei Prospetti

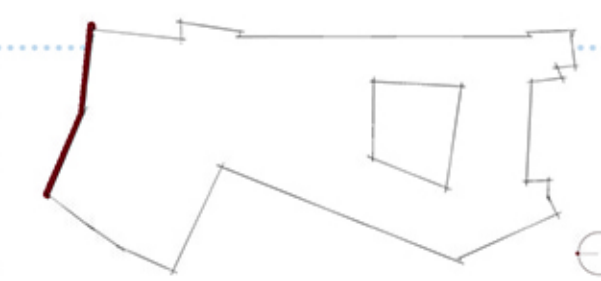
PROSPETTO NORD-OVEST	
Superficie Totale	2090 m ²
Superficie Vetrata	198,2 m ²
Superficie Opaca	1891,8 m ²
Rapporto V/O	10,5%



PROSPETTO EST	
Superficie Totale	1874,8 m ²
Superficie Vetrata	157,9 m ²
Superficie Opaca	1716,9 m ²
Rapporto V/O	9,2%



PROSPETTO NORD	
Superficie Totale	600,4 m ²
Superficie Vetrata	88,2 m ²
Superficie Opaca	512,2 m ²
Rapporto V/O	17,2%



PROSPETTO SUD	
Superficie Totale	724,5 m ²
Superficie Vetrata	50,4 m ²
Superficie Opaca	674,1 m ²
Rapporto V/O	7,5%

